



Spelletje


WASKNIJPERSPEL

(een spel voor buiten met minimaal vier personen)

Wat heb je nodig?









-  een zak of bak met (gekleurde) wasknijpers
-  een speelveld of een grote kamer

Wat moet je vooraf doen?

-  Geef iedereen drie knijpers. Als je met weinig kinderen bent, kun je elk kind een andere kleur knijper geven.



Hoe moet je het spel spelen?

-  Ga met elkaar in een grote kring staan, dus niet dicht bij elkaar.
-  Na het startteken probeer je bij een ander kind een knijper aan de kleren te hangen.
-  Is dat gelukt? Dan probeer je een volgende knijper vast te maken.
-  Als een wasknijper aan je kleren hangt, mag je die niet meer eraf halen.
-  Zijn je knijpers op? Dan ga je aan de kant zitten.
-  Als iedereen klaar is of na bijvoorbeeld 10 minuten stopt het spel.
-  Wie de minste wasknijpers aan zijn kleren heeft hangen en zelf al zijn knijpers kwijt is, heeft deze spelronde gewonnen.
-  Je kunt dit spel meerder keren herhalen.



Variaties



Elk kind krijgt één knijper en probeert die op de kleren van een andere deelnemer te klemmen. Als dit lukt, mag die deelnemer aan de kant gaan zitten. Het doel is dus zo snel mogelijk op de bank te komen.



Een deelnemer kan meer wasknijpers krijgen. Als hij/zij de eigen wasknijper bij iemand anders heeft geplaatst, terwijl er nog een wasknijper op zijn/haar kleren zit, dan moet hij/zij die wasknijper nog kwijtraken voordat hij/zij op de bank mag gaan zitten. In deze variatie mag je de knijper dus wel weghalen. De deelnemers mogen alléén naar de zijkant als ze geen enkele wasknijper meer hebben. Je kunt deze variaties ook toepassen door elke deelnemer twee knijpers te geven.

