





Spelletje

BLIND VOLLEYBAL





(een spel voor buiten met meerdere personen)

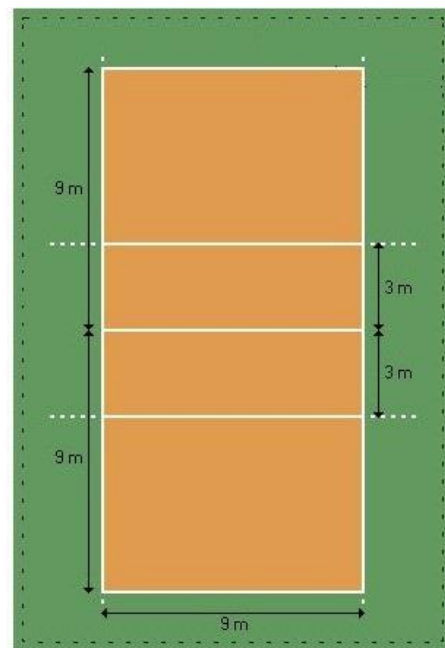


Wat heb je nodig?








-  volleybalnet of een touw
-  een volleybal, eventueel een reserve volleybal
-  een groot laken of een groot kleed
-  lint om het veld af te zetten of kleurkrijt om lijnen te trekken

Wat moet je vooraf doen?

-  Hang het volleybalnet op aan twee palen of aan twee bomen. Als je geen net hebt, kun je ook een touw spannen.
-  Hang het laken of kleed over het net of over het touw, zodat de teams elkaar niet kunnen zien.
-  Als je geen veld met lijnen hebt, maak dan een veld met afzetlijnen: twee vakken van 9 meter aan beide kanten van het net, die ook 9 meter breed zijn. Je kunt de vakken ook tekenen. Maak desnoods nog twee vakken van 3 meter vanaf het net, zoals op de tekening.
-  Verdeel de deelnemers in twee groepen.



Hoe moet je het spel spelen?

-  Speel gewoon het volleybalspel.
-  Begin met een opslag achter de achterste lijn.
-  Als de bal aan jouw kant op de grond komt, verlies je een punt: de andere partij krijgt dan een punt.
-  Het andere team mag de bal opslaan.
-  Dat geldt ook als de bal buiten de lijnen komt.
-  De bal mag door het eigen team drie keer overgespeeld worden.
-  Je mag niet met je voeten onder het laken of kleed komen; dan verlies je een punt.





Variaties:



Bij jonge spelers kun je toestaan dat de bal gevangen mag worden en ook opgegooid mag worden.