




Spelletje

KERSTPUZZZELS




(een spel voor binnen met twee personen of meer)











Wat heb je nodig?


-  leuke kerstkaarten, als het lukt een paar die op elkaar lijken
-  schaar
-  eventueel wit papier of karton

Wat moet je vooraf doen?

-  Kijk of de kaarten aan de achterkant wit zijn: plak anders een wit velletje papier of een stukje karton op de kaart.
-  Van de dubbele kaarten moet je eerst de achterkant eraf knippen.
-  Knip elke kaart in 3 – bijna gelijke – stukken.

Hoe moet je het spel spelen?

-  Leg de kaarten met de witte kant naar boven op de tafel.
-  De jongste speler begint en pakt een stukje en legt die met de afbeelding naar boven op de tafel.
-  De volgende speler pakt weer een stukje en kijkt of het stukje bij het vorige stukje past.
-  Als dat zo is, mag hij/zij nog een stukje pakken.
-  Kan de speler het stukje niet aanleggen, dan mag de volgende speler.
-  Wie een goede kaart kan maken, mag de kaart houden.
-  Zo probeer je alle kaarten compleet te maken.
-  Wie heeft de meeste kaarten aan het eind van het spel? Die is de winnaar.



Variaties:



Knip de kaarten in 4, 6 of 8 stukken.



Als je veel kaarten hebt en meerdere stukjes, maak je het spel iets moeilijker.



Verdeel de stukjes over de spelers en zorg ervoor dat iedereen evenveel stukjes heeft. Pak dan steeds een stukje van je eigen stapel. Wie kan de meeste kaarten leggen?



Je kunt ook enkele stukjes nemen (bijvoorbeeld 3) en een 'pot' maken. Bekijk dan de stukjes die je hebt en leg één stukje neer. Bij de volgende ronde kijk je dan of je een stukje aan kunt leggen. Als dat niet kan, pak je een stukje uit de 'pot'. Als je wel een stukje kunt leggen, mag je nog een keer. Wie maakt de meeste kaarten?

