



**STEM**  
**15 MAART**  
**WATERSCHAPS**  
**VERKIEZINGEN**



hoogheemraadschap  
Hollands  
Noorderkwartier

# Definitieve uitslag Waterschapsverkiezingen 2023

23 maart | 10.00 uur

## Totale vermoeidheid, tranen en 'onbegrijpelijke' regels: woede over tellen stemmen bij ambtenaren

Valentijn Bartels · Gisteren, 22:03 · Binnenland



Ingespannen zijn tellers in Rotterdam aan het werk.

Gemeenteambtenaren luiden de noodklok nadat het stemmen tellen bij de afgelopen verkiezingen op een monsterexercitie is uitgelopen. Door het toenemend aantal regels en controles dreigen juist extra fouten en is 'het proces onhoudbaar geworden', luidt de waarschuwing aan Den Haag. Minister Bruins Slot (Binnenlandse Zaken) erkent dat het 'een enorme klus is' en wil daarover in gesprek.

# Terugblik op de verkiezingen

Het Parool


Abonneren vanaf €1,50 per week

Nederland Wereld Uit in Amsterdam Kunst & Media Columns & Opini

## Overheid pakt verkiezingen aan: meer controles en meer hertellingen

De Kiesraad gaat vaker controles uitvoeren bij het tellen van de stemmen. Hiermee wil de toezichhouder mogelijk ontwrichtende geruchten over verkiezingsfraude tegengaan, maar is het genoeg?

Wouter Peer 15 maart 2023, 03:00



BEELD/ANP

de Volkskrant

Topverhalen vandaag Cultuur & Media Opinie Podcasts Beter Leven Foto

RECONSTRUCTIE

## Vermoeidheid, drukte en app in storing. Waarom het tellen van de stemmen langzamer ging dan normaal

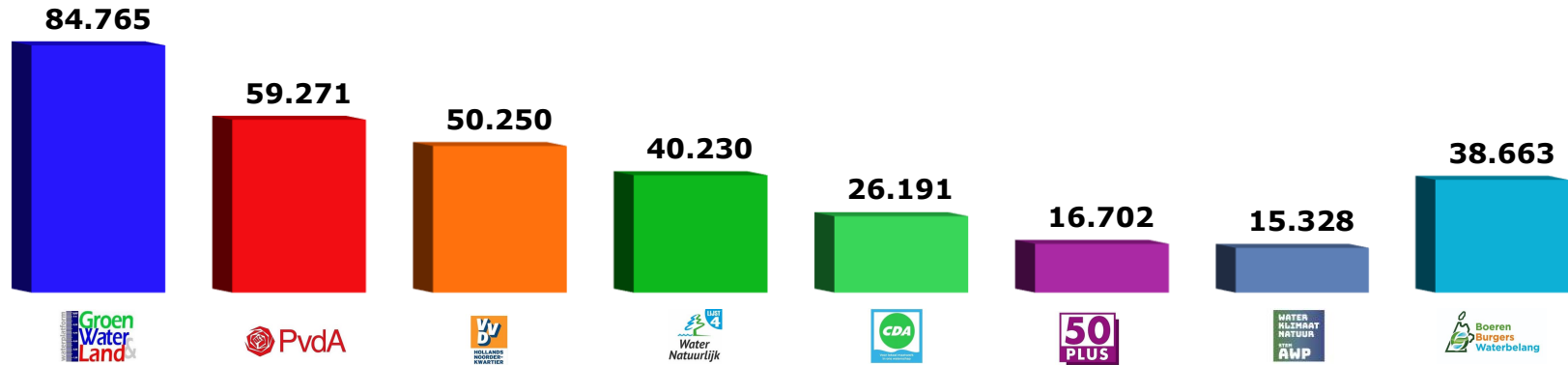
De telling verliep dit jaar moeizamer dan anders. Een storing in de StembureauApp, oververmoeidheid bij tellers en drukte op stembureaus leidden in meerdere gemeenten tot vertraging. Twee nachten na de verkiezingen was de definitieve uitslag nog steeds niet overal bekend.

Iva Venneman 18 maart 2023, 13:28

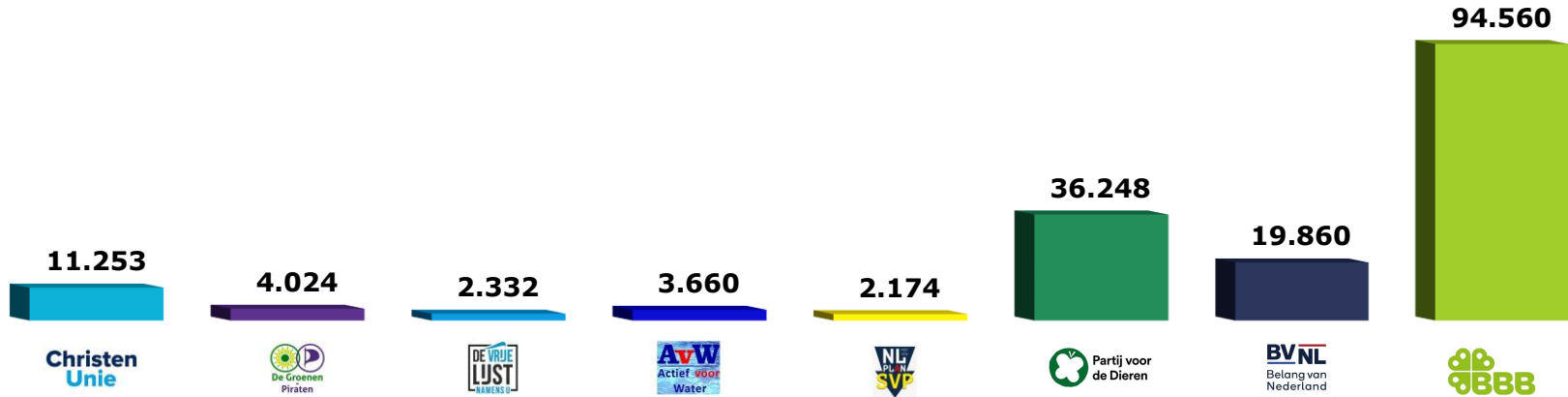
# Belangrijke cijfers vooraf...

- 964.004 kiezers
- 505.511 stembiljetten met geldige stem op een kandidaat
- 5.539 blanco stembiljetten (▼45%)
- 1.931 ongeldige stembiljetten (▼13%)
- Opkomstpercentage: **53,2%** (▲0,9%)
- Kiesdeler: 505.511 : 26 zetels = 19.442 19/26









# Aantal stemmen per lijst











# Aantal stemmen per lijst



















# Verdeling van de volle zetels

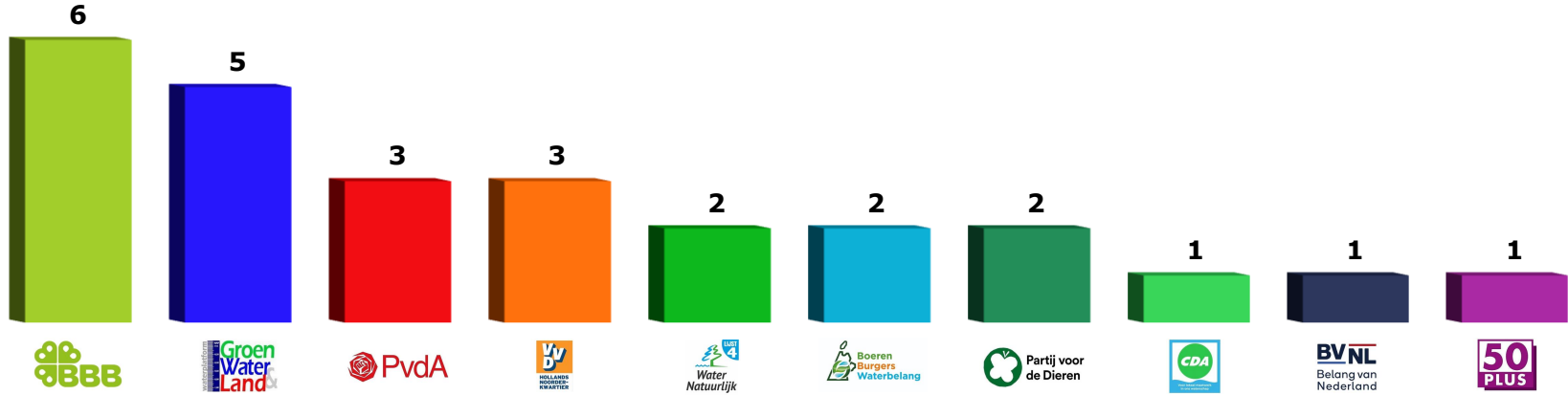
	Stemmen	:	Kiesdeler	Volle zetels
	84.765	:	19.442 19/26	<b>4</b>
	59.271	:	19.442 19/26	<b>3</b>
	50.250	:	19.442 19/26	<b>2</b>
	40.230	:	19.442 19/26	<b>2</b>
	26.191	:	19.442 19/26	<b>1</b>
	16.702	:	19.442 19/26	<b>0</b>
	15.328	:	19.442 19/26	<b>0</b>
	38.663	:	19.442 19/26	<b>1</b>
				<b>13</b>

	Stemmen	:	Kiesdeler	Volle zetels
	11.253	:	19.442 19/26	<b>0</b>
	4.024	:	19.442 19/26	<b>0</b>
	2.332	:	19.442 19/26	<b>0</b>
	3.660	:	19.442 19/26	<b>0</b>
	2.174	:	19.442 19/26	<b>0</b>
	36.248	:	19.442 19/26	<b>1</b>
	19.860	:	19.442 19/26	<b>1</b>
	94.560	:	19.442 19/26	<b>4</b>
				<b>6</b>

# Verdeling van de restzetels

	1	2	3	4	5	6	7	Restzetels
 Groen Water Land	16.953	16.953	16.953	<b>16.953</b>	14.127 3/6	14.127 3/6	14.127 3/6	<b>1</b>
 PvdA	14.817 3/4	14.817 3/4	14.817 3/4	14.817 3/4	14.817 3/4	14.817 3/4	14.817 3/4	
 VVD	16.750	16.750	16.750	16.750	<b>16.750</b>	12.562 2/4	12.562 2/4	<b>1</b>
 Water Natuurlijk	13.410	13.410	13.410	13.410	13.410	13.410	13.410	
 CDA	13.095 1/2	13.095 1/2	13.095 1/2	13.095 1/2	13.095 1/2	13.095 1/2	13.095 1/2	
 50 PLUS	16.702	16.702	16.702	16.702	16.702	<b>16.702</b>	8.351	<b>1</b>
 WATER Natuurlijk Nederland	15.328	15.328	15.328	15.328	15.328	15.328	15.328	
 Boeren Partij Waterbelang	<b>19.331 1/2</b>	12.887 2/3	12.887 2/3	12.887 2/3	12.887 2/3	12.887 2/3	12.887 2/3	<b>1</b>
 Christen Unie	11.253	11.253	11.253	11.253	11.253	11.253	11.253	
 De Groenen Peuten	4.024	4.024	4.024	4.024	4.024	4.024	4.024	
 DE WIDE LUST	2.332	2.332	2.332	2.332	2.332	2.332	2.332	
 Afw Actief eidge Water	3.660	3.660	3.660	3.660	3.660	3.660	3.660	
 NIE SVF	2.174	2.174	2.174	2.174	2.174	2.174	2.174	
 Partij voor de Dieren	18.124	18.124	<b>18.124</b>	12.082 2/3	12.082 2/3	12.082 2/3	12.082 2/3	<b>1</b>
 BVNL Belang van Nederland	9.930	9.930	9.930	9.930	9.930	9.930	9.930	
 BBB	18.912	<b>18.912</b>	15.760	15.760	15.760	15.760	<b>15.760</b>	<b>2</b>

# Totaal aantal zetels per lijst






# Toewijzing zetels aan kandidaten

Naam	Woonplaats	Aantal stemmen
Hartog, K. (Klazien) (v)	Bergen (NH)	42.207 *
Dickhoff, L.H.M. (Leo) (m)	Heerhugowaard	3.860
van Roijen, E.Y. (Evelien) (v)	Den Helder	4.411
Lap, A. (Arie) (m)	Texel	3.014
Sluis, M.E. (Erna) (v)	Alkmaar	4.505

\* met voorkeurstemmen gekozen (minimaal 4.861 stemmen nodig)



# Toewijzing zetels aan kandidaten

Naam	Woonplaats	Aantal stemmen
Leijen, M.A. (Marjan) (v)	Warmenhuizen	37.185
van der Laan, F.T.S. (Fijko) (m)	Anna Paulowna	1.929
Jellema, A.A.J. (Aukelien) (v)	Den Helder	2.176

\*

*\* met voorkeurstemmen gekozen*



hoogheemraadschap  
Hollands  
Noorderkwartier

# Toewijzing zetels aan kandidaten

Naam	Woonplaats	Aantal stemmen	
Langeveld, A.M. (Arnold) (m)	Texel	29.004	*
Hak, S.G.C. (Sharon) (v)	Hoorn	8.172	*
Cramer, W.F.C. (Willem) (m)	Heiloo	3.266	

\* met voorkeurstemmen gekozen



# Toewijzing zetels aan kandidaten

Naam	Woonplaats	Aantal stemmen
Borgers, S.M.M. (Saskia) (v)	Spierdijk	23.436
Nootebos, B.S. (Bart) (m)	Grootebroek	1.716

\*

\* met voorkeurstemmen gekozen



# Toewijzing zetels aan kandidaten

Naam	Woonplaats	Aantal stemmen
Frowijn, F.J.A. (Frank) (m)	Beverwijk	12.447 *

\* met voorkeurstemmen gekozen



# Toewijzing zetels aan kandidaten

Naam	Woonplaats	Aantal stemmen
Aerts, J.W. (Joost) (m)	Heemskerk	10.441 *

*\* met voorkeurstemmen gekozen*



# Toewijzing zetels aan kandidaten

Naam	Woonplaats	Aantal stemmen
Koning-Bruijn, E.A. (Elly) (v)	Zuidschermer	20.043
van Schoorl, R. (Ronald) (m)	Zuid-Scharwoude	1.939

\*

*\* met voorkeurstemmen gekozen*



# Toewijzing zetels aan kandidaten

Naam	Woonplaats	Aantal stemmen	
Zoon, F.A.S. (Fabian)	Koedijk	16.052	*
van der Zijde, M.L. (Marianne)	Enkhuizen	7.501	*

\* met voorkeurstemmen gekozen





# Toewijzing zetels aan kandidaten

Naam	Woonplaats	Aantal stemmen
Kwakman, T.J. (Theo) (m)	Volendam	13.241 *

\* met voorkeurstemmen gekozen

# Toewijzing zetels aan kandidaten

Naam	Woonplaats	Aantal stemmen
Beemsterboer, J.N.J.J. (Jos)	Sint Maarten	56.648 *
Brouwer, T.M. (Tineke)	Ilpendam	8.492 *
Karsten, N.C.A.M. (Nico)	Hoogwoud	3.327
Zuurbier-Oudhuis, A.A.M. (Elles)	Wognum	4.058
de Boer, J.H.H. (Martha)	Winkel	2.018
Kramer, B.G.M. (Bernd)	Zuidoostbeemster	2.330

\* met voorkeurstemmen gekozen



# Bezwaren van aanwezige belangstellenden

U kunt nu uw bezwaar kenbaar maken

# Aantal feiten op een rij

- Gemiddelde leeftijd gekozen kandidaten: **58 jaar**
- Jongste gekozen kandidaat is **34 jaar**: Hak, S.G.C. (Sharon)
- Oudste gekozen kandidaat is **72 jaar**: Dickhoff, L.H.M. (Leo)
- Aantal gekozen vrouwen: **12** (2019: 9)
- Kop van Noord-Holland, West-Friesland en Alkmaar e.o. zijn goed vertegenwoordigd (**7 zetels** per regio)
- Waterland (**3 zetels**), IJmond (**2**), Zaanstreek (**0**)

# Vervolg

- **Direct na deze zitting:** benoemingsbrieven worden persoonlijk uitgereikt aan gekozen kandidaten (start formele termijn van maximaal 10 dagen aanvaarden benoeming)
- **Maandag 27 maart:** laatste vergadering huidig algemeen bestuur en onderzoek van de geloofsbriefen en toelating van de nieuwe leden
- **Woensdag 29 maart:** eerste vergadering nieuw algemeen bestuur en afleggen eed of belofte door nieuwe leden